

2020 年海盐县国民经济和社会发展统计公报

海盐县统计局

(2021 年 3 月 1 日)

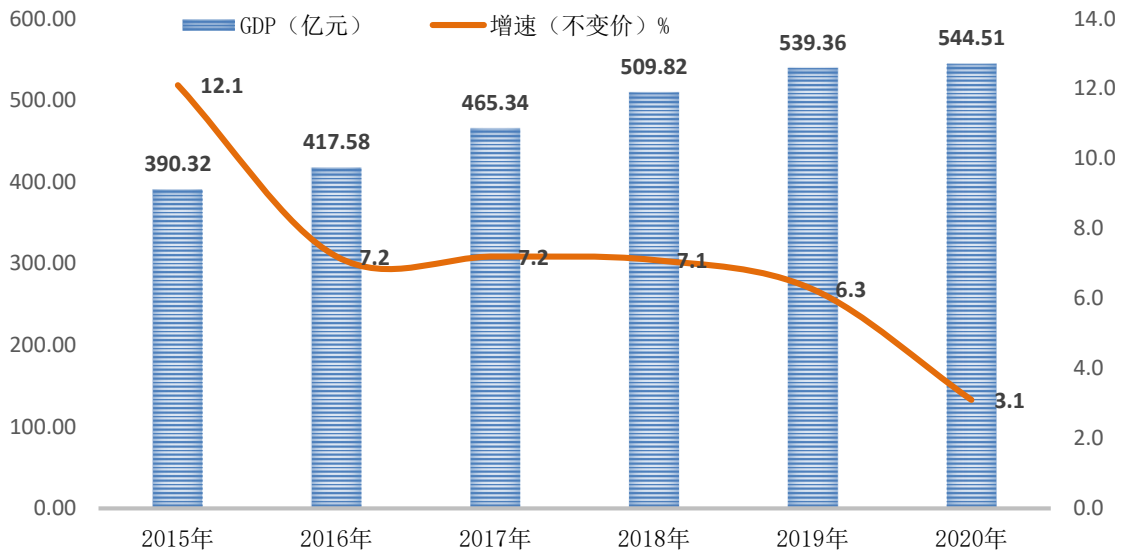
2020 年，面对突如其来的新冠肺炎疫情冲击和复杂严峻的国内外环境，全县上下坚持以习近平新时代中国特色社会主义思想为指导，在县委、县政府坚强领导下，奋力打造“重要窗口”中最精彩板块的海盐样板，统筹推进疫情防控和经济社会发展两个大局，扎实做好“六稳”工作，全力落实“六保”任务，全县经济运行持续稳定恢复，逐季回升，主要经济指标完成情况好于预期。经济运行在疫情考验中体现韧性，社会民生在补齐短板中持续改善，各项社会事业繁荣发展，生态环境质量总体改善，“两个高水平”建设取得新进展。

一、综合

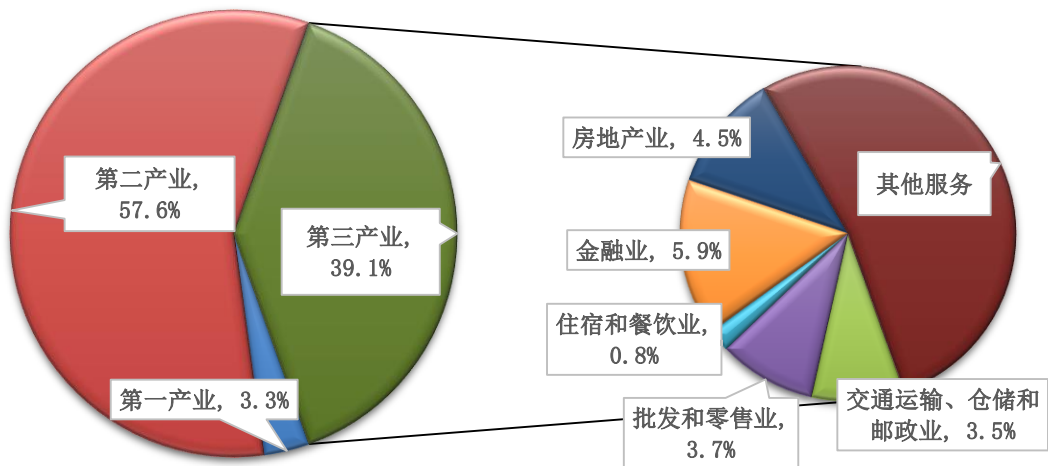
经济总量持续增加。初步核算，全年实现生产总值 544.51 亿元，按可比价格计算，比上年增长 3.1%。第一产业增加值 17.83 亿元，比上年增长 2.5%；第二产业增加值 313.74 亿元，比上年增长 0.4%；第三产业增加值 212.95 亿元，比上年增长 7.3%。第二产业中工业增加值 290.78 亿元，比上年增长 0.8%。扣除核电工业，县内生产总值

428.97 亿元，比上年增长 3.5%，县内工业增加值 175.24 亿元，比上年增长 0.2%。三次产业结构调整为 3.3 : 57.6 : 39.1。按户籍人口计算，人均生产总值为 142178 元（折合 20613 美元）。

全县地区生产总值及增速



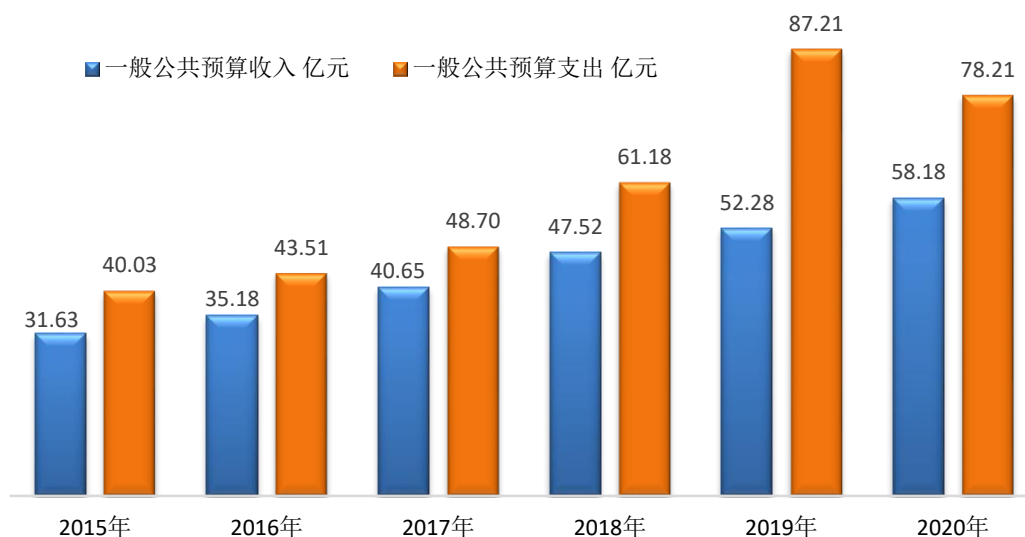
2020年各产业增加值占生产总值比重



财政税收稳定增长。全县财政总收入 100.05 亿元，比上年增长 9.3%，一般公共预算收入 58.18 亿元，比上年增长 11.3%。其中税收

收入 56.08 亿元，比上年增长 18.3%，非税收入 2.10 亿元，比上年下降 56.9%。一般公共预算支出 78.21 亿元，比上年下降 10.3%。

全县一般公共预算收入与支出



户籍人口增速减缓。年末全县户籍人口 383079 人，比上年增加 197 人。其中，女性 195257 人，男性 187822 人。全年出生人口 2631 人，出生率 6.87‰；死亡人口 2687 人，死亡率 7.02‰。人口自然增长率-0.15‰，较上年减少 1.76 个百分点。全年迁入人口 2859 人，迁出人口 2605 人，人口机械增长率 0.66‰，比上年度上升 0.12 个百分点。

二、农业

农业生产保持平稳。全县完成农林牧渔业增加值 19.25 亿元，增长 2.7%。实现农业总产值 29.09 亿元，比上年增长 2.7%。其中农、林、牧、渔业和农林牧渔服务业分别增长 4.4%、4.2%、-5.2%、5.9%、

5.7%。

全县总播种面积 33053 公顷，比上年增长 3.0%。其中，粮食播种面积 22631 公顷，比上年增长 1.6%，产量 14.08 万吨，比上年增长 1.1%；蔬菜种植（含菜用瓜）面积 8186 公顷，比上年增长 8.1%，产量 27.54 万吨，比上年增长 7.4%；油菜籽播种面积 201 公顷，比上年下降 10.7%，产量 574 吨，比上年下降 10.9%；棉花种植面积 22 公顷，比上年下降 37.1%；水果产量 8.25 万吨，比上年增长 1.1%。

畜禽养殖扩大。全年生猪出栏 4.16 万头，比上年下降 41.1%；生猪存栏 5.17 万头，比上年增长 130.8%。全年家禽出栏 1463.81 万只，比上年增长 15.2%；存栏 466.10 万只，比上年增长 24.4%。

主要农产品产量

产品名称	计量单位	2019 年	2020 年	增减%	产品名称	计量单位	2019 年	2020 年	增减%
粮食	吨	139249	140831	1.1	茶叶	吨	26	27	3.8
棉花	吨	67	35	-47.8	园林水果	吨	60422	62526	3.5
油菜籽	吨	644	574	-10.9	蚕茧	吨	408	396	-2.9
蔬菜(含菜用瓜)	吨	256505	275410	7.4	肉类	吨	27842	27332	-1.8
果用瓜	吨	21204	19976	-5.8	水产品	吨	16639	18093	8.8

全年肉类总产量 27842 吨，比上年下降 1.8%。其中，猪肉 2608 吨，比上年下降 51.3%，禽肉 24132 吨，比上年增长 11.6%。

三、工业和建筑业

全年工业增加值 290.78 亿元，比上年增长 0.8%，占全县生产总值的 53.4%。规上工业企业实现总产值 1019.82 亿元，比上年增长

1.5%，其中核电工业 175.29 亿元，比上年下降 1.6%；县内工业企业实现总产值 844.53 亿元，比上年增长 2.2%。

主要工业产品产量

名称	计量单位	2020 年	2019 年	增减%
鲜、冷藏肉	吨	51122	90207	-43.3
服装	万件	2212	2625	-15.8
人造板表面装饰板	平方米	1725634	1746726	-1.2
机制纸及纸板	吨	1747752	1974246	-11.5
水泥	吨	7359248	6835487	7.7
钢材	吨	3218671	2507483	28.4
金属集装箱	立方米	4340992	3319552	30.8
液压元件	件	4513291	4782365	-5.6
金属紧固件	吨	813246	825574	-1.5
灯具及照明装置	套(台、个)	3153890	3601273	-12.4
工业自动调节仪表与控制系统	台(套)	1254504	1157316	8.4
电工仪器仪表	台	1584717	15891	9872.4
发电量	万千瓦小时	5340147	5328178	0.2

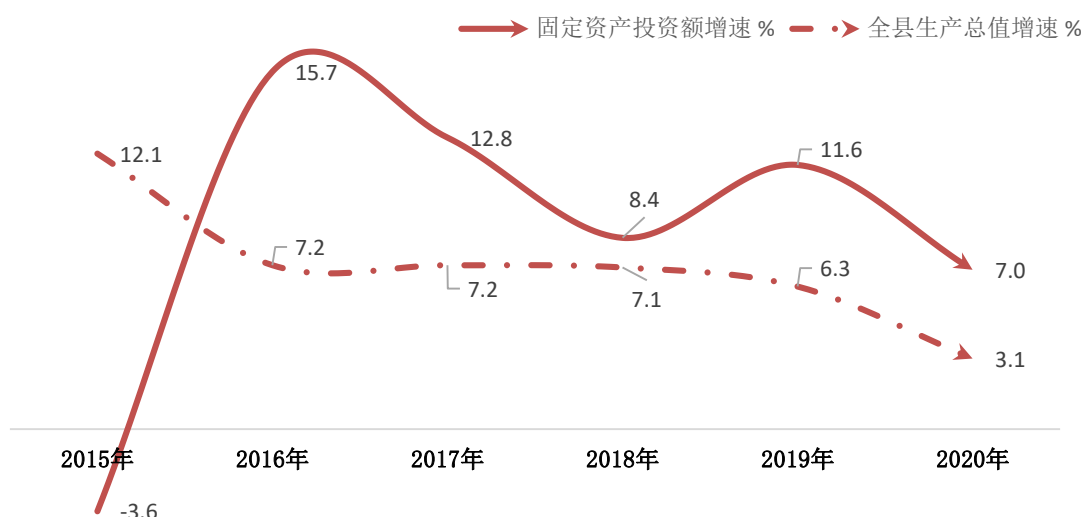
全县规上工业企业实现利税总额 147.16 亿元，比上年下降 0.9%；实现利润总额 108.34 亿元，比上年增长 1.4%。其中，县内工业实现利税总额 65.64 亿元，比上年下降 0.9%；实现利润总额 46.84 亿元，比上年增长 5.3%。效益指标中，规模以上工业产品销售率 99.2%，资本保值增值率 110.3%，成本费用利润率 11.6%。

全年建筑业增加值 23.00 亿元，比上年下降 4.1%，占生产总值比重为 4.2%。

四、固定资产投资和房地产业

固定资产投资持续增长。全年固定资产投资266.65亿元，比上年增长7.0%。全年高新技术产业投资、交通运输投资、民间投资（不含房地产开发）、生态环保、城市更新和水利设施投资等四大领域投资分别为50.10亿元、15.24亿元、92.02亿元和24.72亿元，分别比上年增长13.0%、19.4%、0.5%和-39.5%。

固定资产投资增速与同期生产总值增速

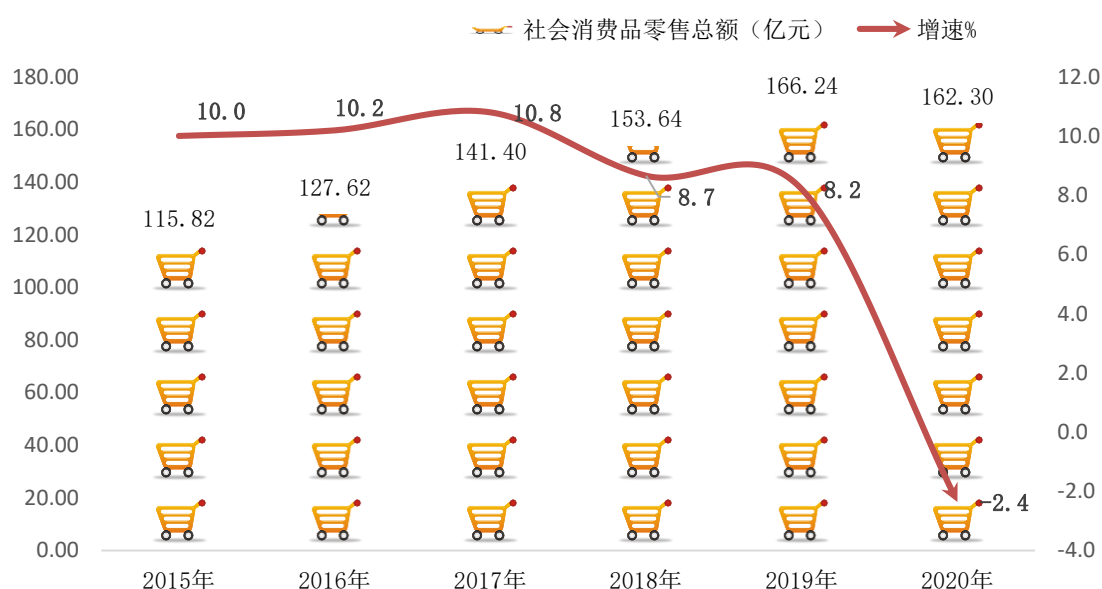


房地产开发投资快速增长。全年房地产开发投资95.70亿元，比上年增长42.1%。其中，住宅投资比上年增长20.1%。房屋施工面积508.25万平方米，增长48.5%；房屋竣工面积98.06万平方米，增长180.7%，商品房销售面积123.60万平方米，增长64.2%。

五、国内贸易

消费市场有所下降。全年实现社会消费品零售总额162.30亿元，比上年下降2.4%。其中，批发业、零售业、住宿业、餐饮业零售额分别为82.76亿元、60.60亿元、1.57亿元和11.05亿元，分别比上年下降0.8%、2.3%、18.6%和增长2.9%；城镇和乡村消费品零售额均比上年下降2.4%。

社会消费品零售总额及增速



全年批零贸易业销售额307.89亿元，比上年增长13.0%，其中限额以上176.45亿元，比上年增长29.8%。全年住宿餐饮业营业额13.76亿元，比上年下降2.5%，其中限额以上3.61亿元，比上年增长6.8%。

限额以上企业商品零售额中，粮油、食品类零售额比上年增长25.9%，饮料类下降6.3%，烟酒类增长46.8%，服装、鞋帽、针纺织品类下降25.4%，化妆品类下降25.6%，日用品类增长12.0%，家用电器和音像器材类下降12.7%，中西药品类增长5.8%，文化办公用品类下降48.3%，家具类下降0.6%，通讯器材类下降3.3%，石油及制品类下

降15.0%，建筑及装潢材料类下降31.6%，汽车类下降66.8%。

六、对外经济

全年货物进出口总额 179.93 亿元，比上年增长 7.4%。其中，出口 150.40 亿元，比上年增长 10.6%；进口 29.53 亿元，比上年下降 6.4%。

全年实际利用外资（部口径）2.64 亿美元，比上年增长 48.0%；合同利用外资（部口径）5.40 亿美元，比上年增长 44.8%。

七、交通运输、邮电和旅游

交通运输稳步推进。交通运输、仓储和邮政业实现增加值 19.08 亿元，比上年增长 11.4%。境内等级公路里程 1007.64 公里，比上年增长 0.06%，其中一级以上公路里程 140.83 公里，高速公路里程 40.40 公里。公路货物周转量 16.48 亿吨公里，比上年增长 14.8%。年末实有公共汽车营运车辆 236 辆，与上年持平；公共汽车客运总量 927.75 万人次，比上年下降 43.3%，全年公路旅客周转量 0.59 亿人公里，比上年下降 63.2%。2020 年内河港口吞吐量 1966 万吨，比上年增长 16.8%。

邮政通信持续发展。年末邮电所 16 处，全年邮电业务收入 0.65 亿元，比上年增长 9.3%，全年报纸发行量 644.45 万份，比上年下降

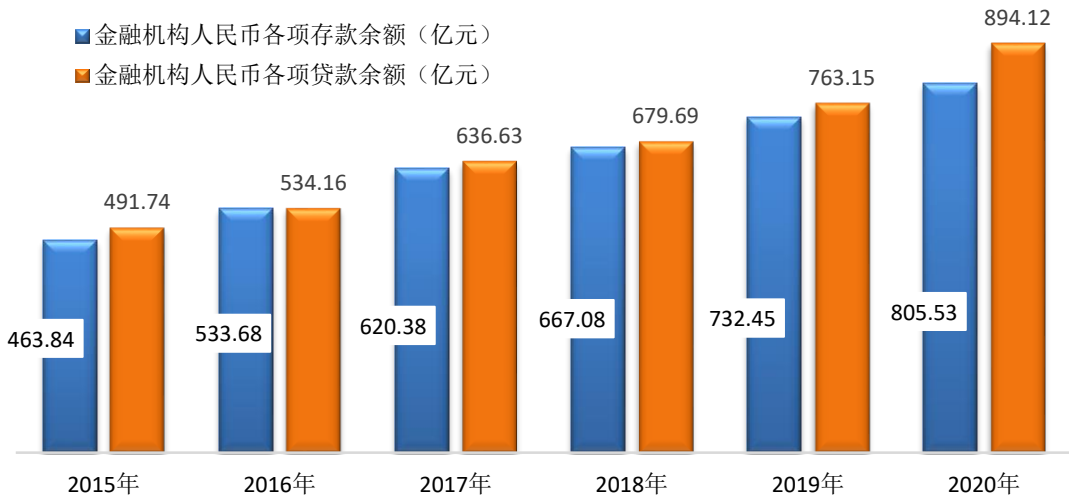
3.5%。函件 34.68 万份，比上年下降 22.9%，订销报刊杂志累计数 678.42 万份，比上年下降 2.9%。全年快递业务总量 2087.21 万件，比上年增长 12.1%，快递业务收入 25456 万元，比上年增长 24.2%。年末固定电话用户 6.61 万户，比上年增长 8.2%，移动电话用户 56.96 万户，比上年增长 2.7%，拥有互联网用户 19.80 万户，比上年增长 15.5%。

旅游业恢复较快。下半年疫情得到有效控制后，游客报复性消费使全县旅游经济明显回温。全年累计接待游客 842.1 万人次，比上年下降 17.1%；旅游总收入 79.2 亿元，比上年下降 16.8%。

八、金融

金融运行健康平稳。年末全部金融机构本外币各项存款余额 818.16 亿元，比年初增加 74.17 亿元，其中人民币各项存款余额 805.53 亿元，比年初增加 73.08 亿元。全部金融机构本外币各项贷款余额 900.99 亿元，比年初增加 126.77 亿元，其中人民币各项贷款余额 894.12 亿元，比年初增加 130.97 亿元。住户存款中人民币 438.22 亿元，比年初增加 48.50 亿元。

金融机构人民币存贷款余额



九、科学技术和教育

科学技术持续推进。全县研究与试验发展经费（R&D）占 GDP 的比重为 3.06%。全县一般公共预算支出中科学技术支出 3.26 亿元，比上年增长 4.3%。全县高新技术企业 251 家，比上年增加 71 家；省科技型中小企业 567 家，比上年增加 127 家。全县专利申请总量 4942 件，比上年增长 0.5%，专利授权总量 3412 件，比上年增长 4.3%；专利授权总量中发明专利授权量 184 件，比上年增长 38 件。

教育事业协调发展。全县有幼儿园 46 所，在园幼儿 14088 人，教师 964 人；小学 21 所，在校学生 25455 人，教师 1520 人；普通中学 16 所，在校学生 15976 人，教师 1521 人。九年义务教育对象入学率 100%。初中、高中毕业生的升学率分别为 99.37%和 81.22%。有职业中学 2 所，在校学生 4586 人，教师 356 人。全县向普通高校输送

新生 1732 人，输送高职(单考单招)806 人。全县共有 3168 人参加各类学历教育和非学历教育证书的自学考试。2020 年，海盐县获评第五批国家级农村职业教育和成人教育示范县。

十、文化传媒、体育和卫生

文化传媒健康发展。年末全县有博物馆 1 个，文化馆 1 个，镇（街道）文化站 9 个，2020 年全县公共图书馆体系有县级总馆 1 个，镇级分馆 8 个，智慧书房 11 个（其中 2 个与当地镇级分馆整合），礼堂书屋 22 个，全县公共图书馆藏书量 1960 千册，比上年增长 5.6%。广播电台 1 套，广播节目综合人口覆盖率 100%；电视台 1 套，电视节目综合人口覆盖率 100%。

全民体育生机勃勃。全年新增 3 个社区多功能运动场、1 个笼式足球场、11 个小康体育村升级工程，新增 8 个百姓健身房 8 个运动家社区，更新健身路径 43 条。全县 27 所学校和全部全民健身点向市民免费开放。竞技体育再创佳绩，在市级以上体育比赛中，我县运动员参与 9 个项目获团体总分前三，4 个项目获团体总分第一，其中金牌 70.5 枚。全民健身广泛开展，全年共组织全县性体育活动 70 余次，参与人员超 3 万人次；承办长三角系列赛事 5 场，继续积极打造“一人一技”公益培训品牌，全年累计培训 11264 人次。

卫生事业稳步前进。全县共有医疗卫生机构 163 个，其中医院 8 个；医疗卫生机构床位 2243 张；医疗卫生机构技术人员 3336 人，比

上年增长 10.46%，其中执业（助理）医师 1309 人，注册护士 1292 人，分别比上年增长 14.2%和 12.4%。国家卫生县城顺利通过复评，国家卫生镇实现“零”的突破，“双下沉、两提升”连续第五年获评优秀，健康浙江考核获省优秀等次，省级卫生村实现全覆盖。2020 年全国基层基本公共卫生服务座谈会在我县召开，基层医疗机构补偿机制改革“海盐经验”再获肯定。

十一、资源、环境、城市建设和安全生产

集约利用自然资源。县内规模以上工业企业能源消费量 146.56 万吨标准煤，比上年下降 6.1%；县内规模以上工业增加值能耗下降 6.4%。全社会用电量 47.89 亿千瓦时，比上年下降 2.9%

生态环境持续改善。全年空气质量指数（AQI）优良率达到 94.8%，其中优的天数达到 142 天，同比增加 25 天；PM2.5 年平均浓度下降至 27 微克/立方米，同比改善 3.6%。省跨行政区域交接断面水质考核为“优秀”评价，12 个主要河道断面Ⅲ类水及以上水质占比 100%。8 个嘉兴市控以上断面中Ⅲ类水占比达 100%，同比提高 25 个百分点。城市污水处理率 97.49%，生活垃圾无害化处理率 100%。2020 年获评国家生态文明建设示范县。

继续推进城市建设。全县供水普及率、燃气普及率、生活垃圾处理率均为 100%。县城市政公用设施建设固定资产投资 10.91 亿元。县城建成区面积 24.97 平方公里，比上年扩大 14.38%，建成区人口

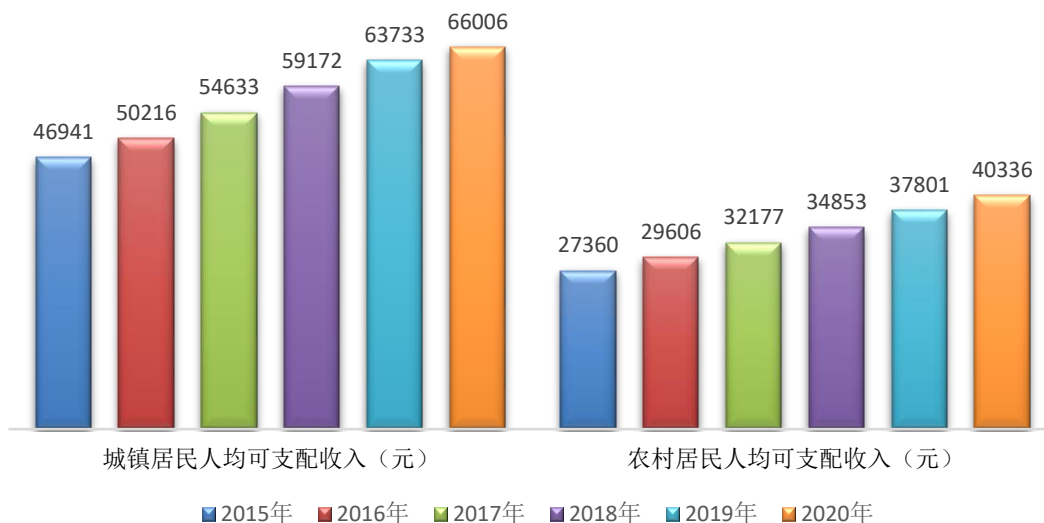
16.09 万人，比上年增长 3.14%。年末实有城市道路面积 553.75 万平方米，比上年增长 23.79%；排水管道长度 460.35 公里，比上年增长 1.20%。建成区绿地面积 940 公顷，比上年增长 10.90%，人均公园绿地面积 18.02 平方米，比上年增长 10.62%。2020 年成功入选第六届全国文明城市名单。

安全生产形势稳定。全县各类生产安全事故（不含火灾）7 起、死亡 8 人，其中，工矿领域生产安全死亡事故 3 起、死亡 3 人；道路运输死亡事故 4 起、死亡 5 人。火灾事故 103 起，无人员伤亡。

十二、人民生活和社会保障

生活水平继续提高。全年城镇居民人均可支配收入 66006 元，比上年增长 3.6%；农村居民人均可支配收入 40336 元，比上年增长 6.7%。城乡居民人均消费支出分别为 38777 元和 26483 元，分别比上年增长 3.1%和 3.0%。城乡居民家庭恩格尔系数分别为 24.7%和 26.0%。城镇家庭人均住房建筑面积 45.8 平方米；农村家庭人均住房建筑面积 62.0 平方米。

全县城乡居民人均可支配收入



就业状况持续良好。城镇登记失业率 1.74%，比上年下降 0.93 个百分点。新增城镇就业人数 25961 个，比上年度增长 35.4%。

社会保障不断完善。职工基本养老保险参保人数 24.61 万人，比上年增长 5.04%。工伤保险参保人数为 22.33 万人，比上年增长 8.76%。参加基本医疗保险人数（职工医保+居民医保）39.51 万人，比上年增长 1.7%。全县低保对象 2288 人，比上年减少 824 人；低保对象中城镇 376 人，农村 1912 人，共享最低生活保障补贴 1677.9892 万元，比上年减少 22.6%。

全县现有在运营的养老机构有 7 家，在建养老机构 1 家；7 家运营的养老机构实有床位 1452 张，共入住老人 591 人。建有城乡社区居家养老服务照料中心 101 家，覆盖全县 122 个村（社区），建有示范型居家养老服务中心 9 家，实现了镇（街道）全覆盖目标。

注：

1. 本公报所列数据一部分为年度初步统计数据。
2. 全县生产总值和各产业增加值绝对数按现价计算，比上年增长速度按可比价格计算。
3. 全县人均生产总值按年平均户籍人口计算；2020年人民币折美元平均汇率为6.8976。
4. 部门数据解释权归提供部门所有。

数据来源：

本公报中户籍人口数据来自海盐县公安局；财政数据来自海盐县财政局；就业、社会保障等数据来自海盐县人力资源和社会保障局；文化、体育、旅游数据来自海盐县文化和广电旅游体育局；广播电视数据来源于海盐县传媒中心；进出口、实际利用外资数据来自海盐县商务局；交通数据来自海盐县交通运输局；邮电数据来自中国邮政集团公司浙江省海盐县分公司、海盐县经信局；金融数据来自中国人民银行海盐支行；教育数据来自海盐县教育局；卫生数据来自海盐县卫生健康局；专利数据来自海盐县市场监管局；高新技术企业数据来自海盐县科学技术局；低保、社会服务数据来自海盐县民政局；生态数据来自海盐县生态环境局海盐分局；市政等数据来自海盐县住房和城乡建设局；医保数据来自海盐县医疗保障局；其他数据均来自海盐县统计局。